

## «Мы на праздник пришли!»

**Познакомить детей с праздником 1 Мая** – рассматривание иллюстраций, создать положительный настрой для творчества.

### Упражнение-танец с флажками

Мы флажки свои поднимем, зашагаем дружно с ними (*шагают друг за другом*)

Выше всех, выше всех мы флажки поднимем.

Мы покружимся немножко, веселей пляшите ножки (*кружатся*)

Танец наш продолжай, нынче праздник Первомай

Мы флажком своим помашем, и присядем, и попляшем.  
(*выполняют «пружинку»*)

Дружно все приседай, нынче праздник Первомай

### Разучивание стихотворения А. Барто «Флажок»

Горит на солнышке

Флажок,

Как будто я



Огонь зажег.

**Дыхательное упражнение «Бумажный флажок»** - упражнять в сильном непрерывном выдохе

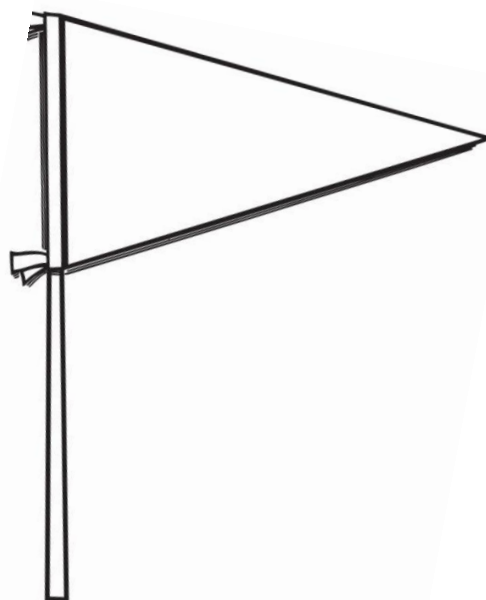
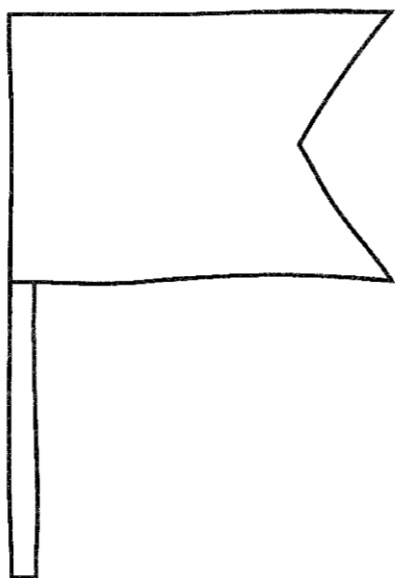
**Дидактическая игра «Подбери флажок по цвету»** - закрепить основные цвета, развивать мелкую моторику пальчиков рук



**Игры со счетными палочками:** выкладывание по образцу. Развивать у детей мелкую моторику рук. Используем счетные палочки основных цветов, образцы предметов.



**Рисуем с мамой, папой** – упражнять закрашивать прямоугольную или квадратную форму, уточнить представление о цвете и геометрических фигурах, вызвать интерес к изображению флажков.



За основу можете взять предложенные образцы, а так же свои.

С уважением Оксана Михайловна.