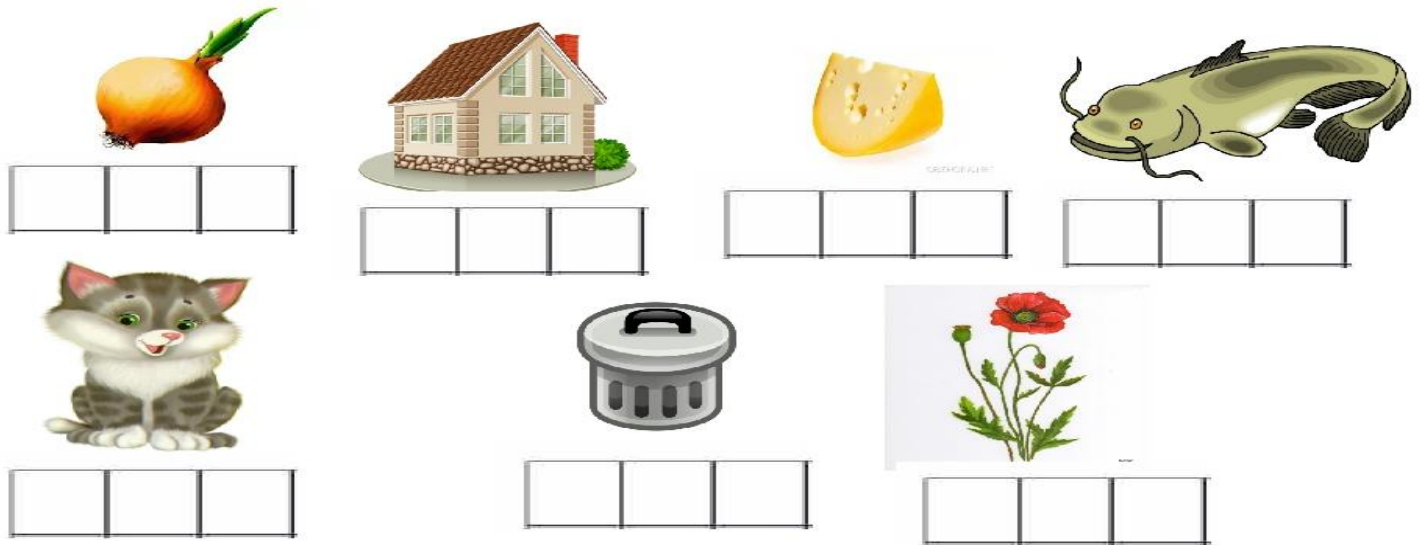



« Гласные звуки играют в прятки »

Дети находят гласные звуки в трехзвучковых словах.



Развитие речи

Назови, что ты видишь на картинках. Какой первый звук в этих словах? Соедини картинку, названия которых начинаются с одинакового звука.




Про что можно сказать «красный», «красное», «красная»?




Развитие речи


Подбери предметы по парам так, чтобы названия были похожи по звучанию, например: ромашка — рубашка. Соедини их карандашами.




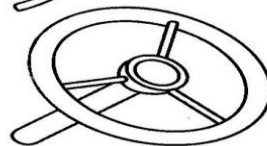

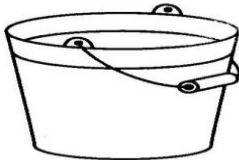





Замени второй звук в названиях предметов, нарисованных слева, чтобы получились слова, обозначающие предметы справа. Соедини их стрелками.



Соединить картинки, названия которых звучат похоже (лук, жук, мышка, мишка, дом, ком, бинт, винт).




Где находится звук [р] в названиях картинок: в начале, в середине или в конце? Проведи стрелки к схемам.




Звук «Ш»

Назови предметы. Найди место твёрдого согласного звука Ш в словах: в НАЧАЛЕ, в СЕРЕДИНЕ, в КОНЦЕ.




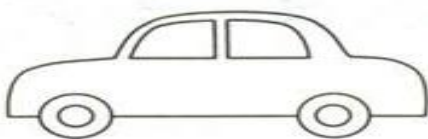
Раскрась соответствующий квадрат в схеме.



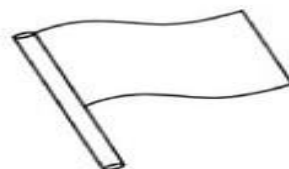




Рассмотри и назови картинки, в названиях которых есть звук [ш]. Раскрась.




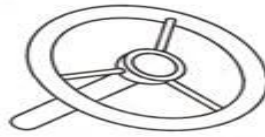
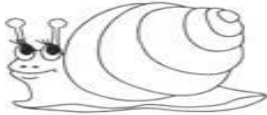
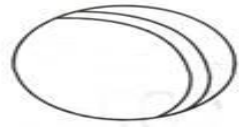
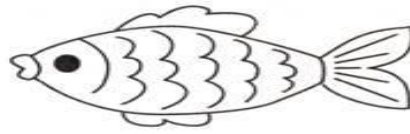

Где находится звук [ш] в названиях картинок: в начале, в середине или в конце? Проведи стрелки к схемам.



Где находится звук [л] в названиях картинок: в начале, в середине или в конце? Проведи стрелки к схемам.




Назови картинки. Раскрась только те, в названии которых есть звук [л] или [л']. Где он находится: в начале, в середине или в конце слова?

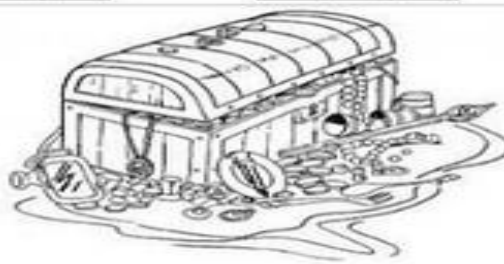




Звуки «Д» и «Дь»

Назови предметы. Найди место твёрдого, согласного звука Д в словах: в НАЧАЛЕ, в СЕРЕДИНЕ, в КОНЦЕ. Раскрась соответствующий квадрат в схеме.



друзья

































Развитие звуко-буквенного анализа

Ребенок должен уметь писать печатные буквы русского алфавита, соотносить их с соответствующим звуком.



Назови предметы. Напиши буквы, с которых начинается их название. Назови буквы, которые ты написал.

					
<input type="checkbox"/>	<input type="checkbox"/>	<input type="checkbox"/>	<input type="checkbox"/>	<input type="checkbox"/>	<input type="checkbox"/>
					
<input type="checkbox"/>	<input type="checkbox"/>	<input type="checkbox"/>	<input type="checkbox"/>	<input type="checkbox"/>	<input type="checkbox"/>
					
<input type="checkbox"/>	<input type="checkbox"/>	<input type="checkbox"/>	<input type="checkbox"/>	<input type="checkbox"/>	<input type="checkbox"/>
					
<input type="checkbox"/>	<input type="checkbox"/>	<input type="checkbox"/>	<input type="checkbox"/>	<input type="checkbox"/>	<input type="checkbox"/>
			ъ	ы	ь
<input type="checkbox"/>	<input type="checkbox"/>	<input type="checkbox"/>	<input type="checkbox"/>	<input type="checkbox"/>	<input type="checkbox"/>
			<div data-bbox="853 1904 1444 2060" style="border: 1px solid black; padding: 5px;"> <p>С букв ъ, ы, ь в русском языке ни одно слово не начинается.</p> </div>		
<input type="checkbox"/>	<input type="checkbox"/>	<input type="checkbox"/>			

